

BANANINE

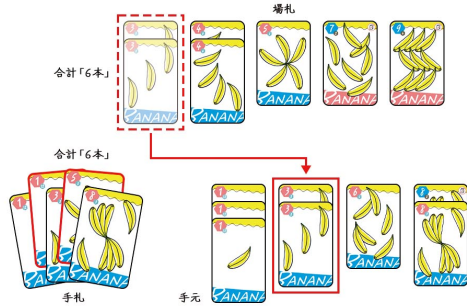
PLAYERS 2-5 AGES 6+ TIME 10 min

SUMMARY

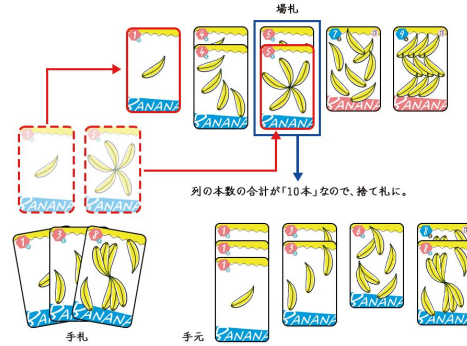
「BANANINE」は「1本」から「9本」までのそれぞれのバナナカードを他プレイヤーより多く手元に獲得することを目指すゲームです。



手番では、場のバナナカードの列を1列選び手元に獲得し、本数の合計が同じになるようバナナカードを手札から場に出します。



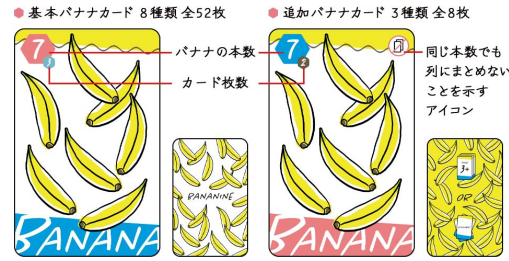
場に出したバナナカードは同じ本数ごとに列にまとめられますが、列の本数の合計が「10本」以上になると捨て札になります。



ゲーム終了後、「1本」から「9本」までのそれぞれのバナナカードについて手元に獲得した枚数を全プレイヤーで比較し、本数ごとにバナナカードを最も多く獲得したプレイヤーは得点を獲得します。枚数の比較時に、手札は枚数に含まないので注意しましょう。

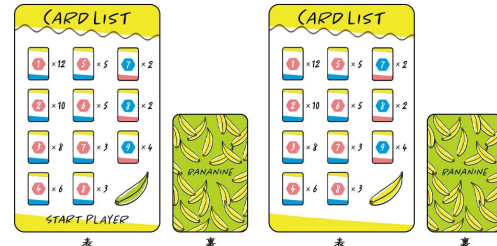


COMPONENTS



*バナナカードに記載している場合は、基本バナナカードと追加バナナカードの両方を示します。

● スタートプレイヤーカード 1枚 ● プレイヤーカード 4枚



● 説明書 1部 (本紙)

SETTING UP

手番順の決定

● 最近、バナナを食べたプレイヤーがスタートプレイヤーです。スタートプレイヤーはスタートプレイヤーカードを受け取り、他プレイヤーはプレイヤーカードを受け取ります。
*スタートプレイヤーカード、プレイヤーカードはバナナカードの枚数の確認に使用します。

全体の準備

● プレイ人数に対応した基本バナナカードを場札として横一列に並べます。

2人プレイ 「6本」、「7本」	3人プレイ 「5本」、「6本」、「7本」
4人プレイ 「4本」、「5本」、「6本」、「7本」	5人プレイ 「3本」、「4本」、「5本」、「6本」、「7本」

● 残りの基本バナナカードを裏向きでシャッフルし、プレイ人数に対応したカード枚数を手札として各プレイヤーに配ります。余りの基本バナナカードは裏向きのままゲームから除外します。

2人プレイ 手札 21枚 (除外 8枚)	3人プレイ 手札 15枚 (除外 4枚)
4人プレイ 手札 11枚 (除外 4枚)	5人プレイ 手札 9枚 (除外 2枚)

● 追加バナナカードを裏向きでシャッフルし、山札として場に置きます。

● 3人プレイの例



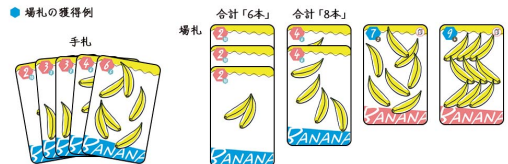
GAME OVERVIEW

スタートプレイヤーから時計回りで手番を行います。

STEP 1 場札を獲得する

● 手番では、場のバナナカードの列を1列選びます。「選んだ列のバナナカードの本数の合計」と本数の合計が同じになるように、任意の枚数の基本バナナカードを手札から場に出します。ただし、選んだ列のバナナカードと同じ本数の基本バナナカードは、手札から場に出す基本バナナカードに含むことはできません。その後、選んだ列のバナナカード全てを手元に獲得します。獲得したバナナカードは、同じ本数ごとにまとめて手元に裏向きで並べます。
*獲得したバナナカードを手札に加えよう注意してください。

もし場から獲得したバナナカードの枚数が3枚以上の場合、山札から追加バナナカードを1枚公開し場札に加えます。



場札の「2本」の列(3枚)を選んだ場合、手札の「3本」を2枚、または「6本」を1枚を場に出すことで「2本」の列(3枚)を手元に獲得します。手札の「2本」と「4本」の組み合わせの合計も「6本」ですが、選んだ「2本」を含むため、場に出すことはできません。場から獲得したバナナカードが3枚のため、山札から追加バナナカードを1枚公開し場札に加えます。

他の選択例として、手札の「3本」と「4本」で場札の「7本」を、手札の「2本」と「3本」を2枚で場札の「4本」の列(2枚)を、手札の「3本」と「6本」または、「2本」と「3本」と「4本」で場札の「9本」を手元に獲得できます。

● 手番でパスはできません。もし、場のいずれのバナナカードの列とも本数の合計が同じになるよう基本バナナカードを手札から場に出せない、もしくは出したくない場合は、任意の手札を1枚選び、場に出します。

STEP 2 場札をまとめる

● 場の基本バナナカードを同じ本数ごとにまとめて列にして並べます。ただし追加バナナカードは、同じ本数ごとにまとめて1枚のみで列にします。列のバナナカードの本数の合計が「10本」以上になった場合は、その列の全てのバナナカードを捨て札にします。場の基本バナナカードが捨て札になった場合、1列を捨て札にする度に山札から追加バナナカードを1枚公開し場札に加えます。

● 場札をまとめる例



場札の「7本」1枚を、手札の「3本」と「4本」を場に出して手元に獲得した場合、場には「3本」の列はないため、「3本」は新たな列として場に並べます。「4本」は既に場にある「4本」の列にまとめられますが、列の本数の合計が「10本」以上となるため、「4本」の列の3枚は全て捨て札になります。「4本」の1列が捨て札になったため、山札から追加バナナカードを1枚公開し場札に加えます。

他の選択例として、場札の「4本」の列(2枚)を、手札の「2本」と「6本」を場に出して手元に獲得した場合、「2本」は既に場にある「2本」の列にまとめられ、「6本」は新たな列として場に並べます。また、場札の「9本」を、手札の「2本」と「7本」を場に出して手元に獲得した場合、「2本」は既に場にある「2本」の列にまとめられ、「7本」は新たな列として場に並べます。場札の「7本」は追加バナナカードのため、同じ本数ごとにまとめて1枚のみで列にするからです。

SCORING

● 下記のいずれかの条件を満たしたら、全プレイヤーが同じ手番数になった時点でゲームを終了します。
- いずれかのプレイヤーが手札を出し切った。
- 追加バナナカードの山札が尽きた。

● 「1本」から「9本」までの9種類のバナナカードについて、本数ごとに手元に獲得した枚数を全プレイヤーで比較し、得点計算を行います。
*同じ本数の基本バナナカードと追加バナナカードは、同じ種類のバナナカードとして数えます。
*手札の基本バナナカードは枚数に含まれません。

単独で最も多い枚数を手元に獲得したプレイヤーは、2点を獲得します。最も多い枚数を手元に獲得したプレイヤーが複数いる場合は、それぞれのプレイヤーは1点ずつ獲得します。

得点を合計して最も点数の高いプレイヤーが勝者です。
*同点の場合は、「1本」のバナナカードを最も多く獲得したプレイヤーが勝者です。「1本」のバナナカードの枚数も同じ場合は、手番順が早いプレイヤーが勝者です。

● 3人プレイの得点例 (右ページの図を参照してください。)

「1本」は全プレイヤーが同数のため、各プレイヤーが1点ずつ獲得。
「2本」はプレイヤーAが、単独で最も多く獲得したため2点を獲得。
「3本」はプレイヤーCが、単独で最も多く獲得したため2点を獲得。
「4本」はプレイヤーCが、単独で最も多く獲得したため2点を獲得。
「5本」はプレイヤーCが、単独で最も多く獲得したため2点を獲得。
「6本」はプレイヤーAが、単独で最も多く獲得したため2点を獲得。
「7本」はプレイヤーBが、単独で最も多く獲得したため2点を獲得。
「8本」はプレイヤーAとプレイヤーCが、同数で最も多く獲得したため、それぞれ1点を獲得。
「9本」はプレイヤーBが、単独で最も多く獲得したため2点を獲得。

合計得点はプレイヤーAが6点、プレイヤーBが5点、プレイヤーCが8点。よって、勝者はプレイヤーC。



	「1本」	「2本」	「3本」	「4本」	「5本」	「6本」	「7本」	「8本」	「9本」	合計
プレイヤーA	1点	2点								6点
プレイヤーB	1点					2点	1点		2点	5点
プレイヤーC	1点		2点	2点	2点			1点		8点

ゲームデザイン & アートワーク：須賀 正樹 / 協力：テストプレイしていたいた皆様